

22/06/21

fonduri deschise locale

- cele mai performante 5 fonduri în ultimele 12 luni au înregistrat randamente anuale nete între 32,8% și 49,4%; pe un orizont de 36 de luni, cele mai performante 5 fonduri au avut randamente cuprinse între 50,5% și 66,3% , obținute de-a lungul ultimilor 3 ani de zile (față de luna mai 2018).
- activele nete ale celor 84 de fonduri deschise locale au crescut în luna mai cu 1,2%, până la 24,4 mld RON (5 mld €) iar de la începutul anului au crescut cu 10,3%.
- fondurile deschise locale au înregistrat în luna mai intrări nete de 224,3 mil RON (45,5 mil €), fiind vizate fondurile de acțiuni (78,4 mil RON), cele diversificate (62,3 mil RON), cele de obligațiuni și instrumente cu venit fix (54,1 mil RON), cele reunite sub categoria "alte fonduri" (26,9 mil RON) și cele de randament absolut (2,6 mil RON).

fonduri deschise străine distribuite în RO

- activele nete exprimate în lei ale celor 111 fonduri deschise străine distribuite în România au crescut în luna mai cu 4,9% față de luna precedentă, până la 1,4 mld RON (0,28 mld €) iar de la începutul anului au crescut cu 39,8%.
- fondurile deschise străine distribuite în România, având o pondere de 5,4% în totalul activelor fondurilor deschise de investiții, au înregistrat în luna raportată intrări nete de 62,4 mil RON (12,7 mil €).

fonduri închise (FIA) locale

- activele nete ale celor 33 de fonduri închise (inclusiv SIF-uri și FP) au crescut cu 3% în luna mai, până la 23,3 mld RON (4,7 mld €), și au crescut cu 9,3% de la începutul anului; fondurile închise locale au avut ieșiri nete de 0,7 mil RON (0,14 mil €) în luna raportată.

piața totală a fondurilor

- activele nete ale celor **228** de fonduri deschise și închise, locale și străine, au crescut în luna mai cu **2,1%**, până la nivelul de **49,1 mld RON** (10 mld €), iar de la începutul anului au crescut cu 10,4%; intrările nete ale lunii au totalizat 286 mil RON (58,1 mil EUR).

TOP 5 performanță la 12 luni fonduri deschise locale*

	Tip fond	ultimele 12 luni
BT Index Austria ATX (administrat de BT Asset Management)	actiuni	49,4%
BT Index Romania ROTX (administrat de BT Asset Management)	actiuni	37,8%
ETF BET Patria-Tradeville (administrat de Patria Asset Management) **	actiuni	35,4%
Certinvest BET Index (administrat de CERTINVEST)	actiuni	33,7%
BRD Actiuni Clasa A (administrat de BRD Asset Management)	actiuni	32,8%

* randament anual, net de comisioane

TOP 5 performanță la 36 de luni fonduri deschise locale*

	Tip fond	ultimele 36 luni
BT Index Romania ROTX (administrat de BT Asset Management)	actiuni	66,3%
ETF BET Patria-Tradeville (administrat de Patria Asset Management) **	actiuni	64,3%
Certinvest BET Index (administrat de CERTINVEST)	actiuni	58,4%
BRD Actiuni Clasa A (administrat de BRD Asset Management)	actiuni	51,4%
Raiffeisen Actiuni (administrat de Raiffeisen Asset Management)	actiuni	50,5%

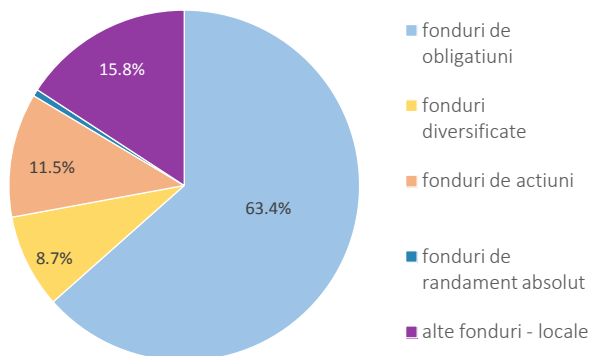
* randament pe întreaga perioadă, net de comisioane

** ASF a autorizat înlocuirea Tradeville Asset Management cu Patria Asset Management pentru acest fond

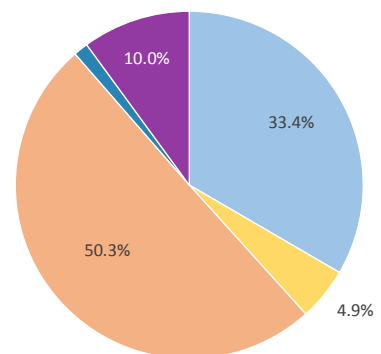
fonduri locale dinamica subscrieri & active	nr. fonduri	nr. investitori	subscrieri nete (mRON)			active nete (mRON)		
			mai	apr.	YTD	mai	%MoM	%YTD
obligatiuni & instrumente cu venit fix	21	244,138	54.1	157.2	845	16,232	0.2%	6.5%
multi-active	27	79,051	62.3	48	239	1,660	4.3%	15.3%
actiuni	21	24,714	78.4	61.7	274	2,322	6.8%	41.2%
randament absolut	6	1,609	2.6	1.6	11	145	1.8%	11.3%
alte fonduri	9	46,217	26.9	56.2	333	4,083	0.7%	10.2%
total FDI	84	395,729	224.3	324.7	1,701	24,442	1.2%	10.3%
multi-active	2	24	-0.5	0.0	7	177	-0.6%	14.3%
actiuni	11	88,195	0.0	0.0	0	21,720	3.1%	9.2%
randament absolut	6	56	0.0	-0.4	-2	501	0.4%	11.4%
alte fonduri	14	245	-0.2	-1.5	-23	858	1.3%	7.3%
total FIA (inclusiv SIF si FP)	33	88,520	-0.7	-1.9	-18	23,255	3.0%	9.3%
total fonduri	117	484,249	223.6	322.8	1,683	47,698	2.0%	9.8%

fonduri straine dinamica subscrieri & active	nr. fonduri	nr. investitori	subscrieri nete (mRON)			active nete (mRON)		
			mai	apr.	YTD	mai	%MoM	%YTD
obligatiuni & instrumente cu venit fix	43	n.a.	0.4	4.9	10	153	0.2%	5.1%
multi-active	11	n.a.	22.9	14.2	89	575	4.6%	23.3%
actiuni	53	n.a.	39.7	45.7	223	637	6.7%	77.4%
randament absolut	2	n.a.	-0.6	0.0	0	19	-2.6%	0.5%
alte fonduri	2	n.a.	0.0	0.0	0	0.2	0.0%	0.0%
total FDI	111	n.a.	62.4	64.8	321	1,384	4.9%	39.8%
total FIA	-	-	-	-	-	-	-	-
total fonduri	111	n.a.	62.4	64.8	321	1,384	4.9%	39.8%

cota de piata fonduri deschise de investitii

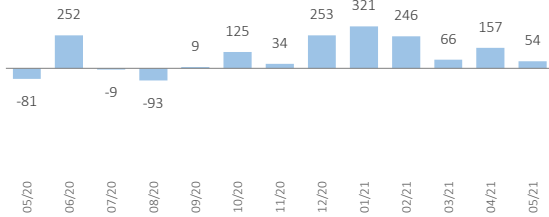


cota de piata globala fonduri

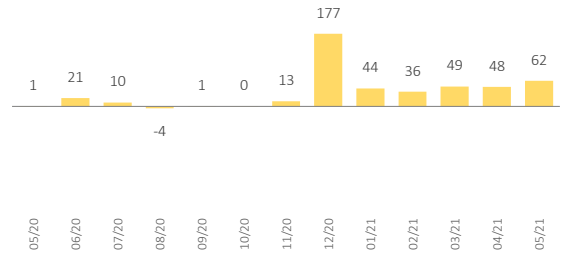


subscrieri nete pe tipuri de fond (mRON)

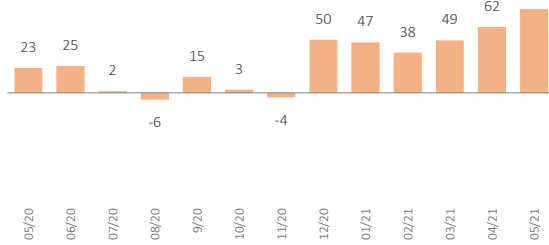
FDI obligatiuni si instrumente cu venit fix



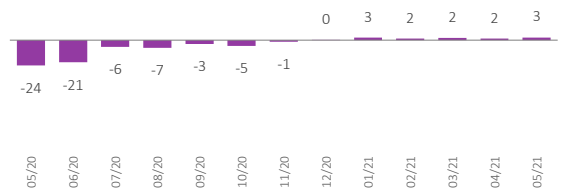
FDI multi-active



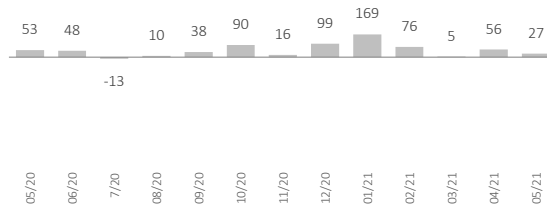
FDI actiuni



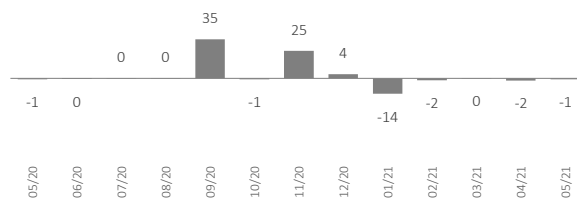
FDI randament absolut



FDI alte fonduri



total FIA



A.A.F. reprezintă Asociația Administratorilor de Fonduri și este organizația profesională neguvernamentală a operatorilor din industria Organismelor de Plasament Colectiv din România care reunește 18 societăți de administrare a investițiilor (S.A.I.), Fondul Proprietatea, 5 Societăți de Investiții Financiare (S.I.F./AFIA) și 4 bănci depozitare. Din anul 2007 AAF este membră a EUROPEAN FUND AND ASSET MANAGEMENT ASSOCIATION (EFAMA).

O.P.C.V.M. sunt Organisme de Plasament Colectiv în Valori Mobiliare (eng. UCITS - Undertaking for Collective Investment in Transferable Securities) respectiv terminologia utilizată în legislație pentru fondurile deschise de investiții.

O.P.C.V.M. sunt fondurile deschise și societățile de investiții care îndeplinesc următoarele condiții:

- au ca scop unic efectuarea de investiții colective plasând resursele bănești atrase numai în instrumente financiare care sunt expres nominalizate în regulamentele și normele emise de A.S.F. (autoritatea de reglementare și supraveghere) și operează pe principiul diversificării riscului și al administrării prudentiale
- au obligația de rascumpărare continuă a titlurilor de participare emise, adică pe toată durata de funcționare a respectivului OPCVM

Un OPCVM se poate înființa pe baza de contract civil sub forma de fond deschis de investiții sau prin act constitutiv și atunci este societate de investiții.

F.I.A. – Fonduri de investiții alternative, respectiv terminologia utilizată în legislație pentru fondurile închise de investiții.

În conformitate cu noul standard al European Fund and Asset Management Association – EFAMA – unde și AAF este membră, după politica de investiții anunțată prin prospectul de emisiune al OPCVM acestea se împart în:

- **monetare:** investesc în instrumente monetare și în obligațiuni în conformitate cu prevederile Ghidul CESR /10-049 (transpus în legislația națională prin Instrucțiunea CNVM nr.1/2012);
- **de obligațiuni:** investesc minim 80% din active în instrumente cu venit fix în conformitate cu OUG 32/2012 și au expunere zero pe acțiuni, fonduri de acțiuni și derivate de acțiuni;
- **multi - active (multi asset):** investesc într-un mixt de instrumente în orice combinație și durata de deținere, care nu se regăsește în celelalte categorii principale; aceste fonduri pot fi:
 - a) defensive - cu expunere de maxim 35% pe instrumente cu venit variabil (conform OUG 32/2012);
 - b) echilibrate - cu expunere cuprinsă între 35% și 65% pe instrumente cu venit variabil (OUG 32/2012)
 - c) agresive - cu expunere de minim 65% pe instrumente cu venit variabil (OUG 32/2012)
 - d) flexibile - au caracteristic un mixt de instrumente cu pondere și durata de deținere variabile; expunerea pe oricare din instrumente putând varia de la 0% la 100%;
- **cu capital garantat/protejat:** cu grad de protecție a capitalului investit investițiile se realizează conf. prevederilor OUG 32/2012;
- **cu randament absolut (absolute return):** au o politică flexibilă cu obiectiv principal de generare a unor randamente pozitive independent de evoluțiile pieței;
- **de acțiuni:** investesc minim 85% din active în acțiuni (OUG 32/2012);

Risc (Valoare la Risc prescurtat VaR) - indică pierderea maximă pe care o poate înregistra valoarea unității de fond într-un interval de timp și cu o anumită probabilitate în condiții normale de piață. Pornind de la practica internațională acest indicator este calculat pe un orizont de timp de 1 an cu probabilitatea de 95%.

De exemplu: dacă un fond are un indicator VaR de 10%, acest lucru înseamnă că la o investiție de 100 RON în fondul respectiv există o probabilitate de 95% ca pierderea pe care o investitorul o poate înregistra într-un an să nu depășească 10 RON, altfel spus să rămână cu cel puțin 90 RON din cei 100 RON investiți inițial. Dacă fondul ar avea un VaR de 25%, atunci există o probabilitate de 95% ca pierderea maximă pe care o investitorul o poate înregistra într-un an să nu depășească 25 RON, altfel spus să rămână cu cel puțin 75 RON din cei 100 RON investiți inițial.

Modified duration - pentru un portofoliu de instrumente cu venit fix reprezintă modificarea procentuală aproximativă a valorii portofoliului ca urmare a modificării cu 1% a randamentelor tuturor instrumentelor cu venit fix care fac parte din structura aceluiași portofoliu. Spre exemplu în cazul în care un fond are o valoare a indicatorului *Modified duration* de 1, o creștere a randamentelor de piață cu 0,5% pentru toate instrumentele din fond ar determina o diminuare a valorii unității de fond de aproximativ 0,5%. Fondurile monetare au *modified duration* sub 1, în vreme ce fondurile de obligațiuni prezintă un indicator supraunitar.

Între ratele dobânzilor de piață și pretul instrumentelor cu venit fix există o relație inversă, în sensul că, o creștere a ratelor de dobândă conduce la o diminuare a valorii acestora. Modificările ratelor de dobândă se reflectă imediat în valoarea unității de fond doar în cazul în care titlurile din portofoliu sunt evaluate prin metoda marării la piață și dacă acestea sunt lichide. În cazul în care titlurile din portofoliu se evaluează folosind metoda amortizării, așa cum se întâmplă în cazul majorității fondurilor monetare și de obligațiuni din România, efectele modificărilor ratelor de dobândă asupra valorii unității de fond se reflectă doar la momentul vânzării titlurilor, când se înregistrează diferența dintre pretul folosit în evaluare și cel de piață.

Pentru mai multe informații legate de evoluția fondurilor vizitați www.aaf.ro sau telefonați la 021-312.97.43.